



# စိုက်ပျိုးရေး၊ မွေးမြူရေးနှင့် ဆည်မြောင်းဝန်ကြီးဌာန စီမံကိန်းဦးစီးဌာန



## စိုက်ပျိုးစီးပွားသတင်းလွှာ

အမှတ်စဉ် ( ၃၈ / ၂၀၂၂ )

၂၀၂၂ ခုနှစ်၊ စက်တင်ဘာလ (၂၉) ရက်

၂၉-၉-၂၀၂၂	
ငွေကြေး အမျိုးအစား	ငွေလဲလှယ်နှုန်း (ကျပ်)
ဒေါ်လာ	၂၁၀၀.၀
ယူရို	၂၀၃၆.၄
စင်ကာပူဒေါ်လာ	၁၄၅၉.၃
စတာလင်ပေါင်	၂၂၈၃.၈
ဂျပန်ယန်း (၁၀၀)	၁၄၅၁.၂
တရုတ်ယွမ်	၂၉၃.၃၉
ဟောင်ကောင် ဒေါ်လာ	၂၆၇.၅၂
အိန္ဒိယရူပီး	၂၅.၆၆၈
ကိုရီးယားဝမ် (၁၀၀)	၁၄၆.၄၈
မလေးရှား ရင်းဂစ်	၄၅၃.၀၃
ဖိလစ်ပိုင်ပီဆို	၃၅.၆၈၅
ထိုင်းဘတ်	၅၅.၁၆၂
ဗီယက်နမ်ဒေါင် (၁၀၀)	၈.၈၀၁၃

### သတင်းခေါင်းစဉ်များ

- စိုက်ပျိုးရေး၊ မွေးမြူရေးနှင့် ရေထွက်ပစ္စည်းဆိုင်ရာသတင်းများ
- ၂၀၂၂ ခုနှစ်၊ စက်တင်ဘာလအတွင်း ဖြစ်ပေါ်ခဲ့သော ကောက်ပဲသီးနှံဈေးနှုန်းများ အစီရင်ခံစာမှ ကောက်နုတ်ချက်များ တင်ပြခြင်း

လယ်ယာစီးပွားနှင့်  
ကုန်သွယ်မှုဌာနခွဲ၊  
စီမံကိန်းဦးစီးဌာန  
ရုံးအမှတ် (၁၅)  
ဖုန်း-၀၆၇-၃၄၁၀၆၈၄  
Email-  
[misdop.moali@gmail.com](mailto:misdop.moali@gmail.com)

**၂၀၂၂ ခုနှစ်၊ စက်တင်ဘာလအတွင်း ဖြစ်ပေါ်ခဲ့သော ကောက်ပဲသီးနှံဈေးနှုန်းများ အစီရင်ခံစာမှ ကောက်နှုတ်ချက်များ တင်ပြခြင်း**

ယခုနှစ်အစောပိုင်းတွင် အလုံးစုံသွင်းအားစုဈေးနှုန်းများ မြင့်တက်ခဲ့သော်လည်း ယခုအခါ ယူကရိန်းနိုင်ငံမှ ကုန်စည်စီးဆင်းမှုပြန်လည်စတင်လာခြင်းနှင့် ကပ်ရောဂါကြောင့် ကုန်ထုတ်လုပ်မှုကွင်းဆက်များ ပြတ်တောက်ခဲ့သည့်အခြေအနေများ ပြန်လည်ကောင်းမွန်လာခြင်းတို့ကြောင့် ဈေးနှုန်းများ ဆက်တိုက်ကျဆင်းလာနေသည်ကို တွေ့ရပါသည်။ ထို့ပြင် အောက်ဖော်ပြပါအကြောင်းအရာများကလည်း အချို့သွင်းအားစုများနှင့် ကုန်စည်များကို ဈေးနှုန်းများဆက်လက်ကျဆင်းလာစေပါသည် -

- (က) တရုတ်နှင့် ဥရောပဘက်မှ ဝယ်လိုအား ပိုမိုအားနည်းလာခြင်း၊
- (ခ) အမေရိကန်ဒေါ်လာ ပိုမိုအားကောင်းလာသဖြင့် ပဲပုပ်နှင့် ဟင်းရွက်ဆီကဲ့သို့ လယ်ယာစိုက်ပျိုးရေး ထွက်ကုန်အချို့ကို ရောင်းလိုအား မြင့်တက်လာခြင်းနှင့် ဝယ်လိုအားနည်းပြီး ရောင်းလိုအားများနေခြင်း၊

လွန်ခဲ့သည့်လအနည်းငယ်အတွင်း ကုန်စည်အချို့၌ အောက်ဖော်ပြပါအတိုင်း အပြောင်းအလဲ ဖြစ်ပေါ်ခဲ့သည်ကို တွေ့ရပါသည် -

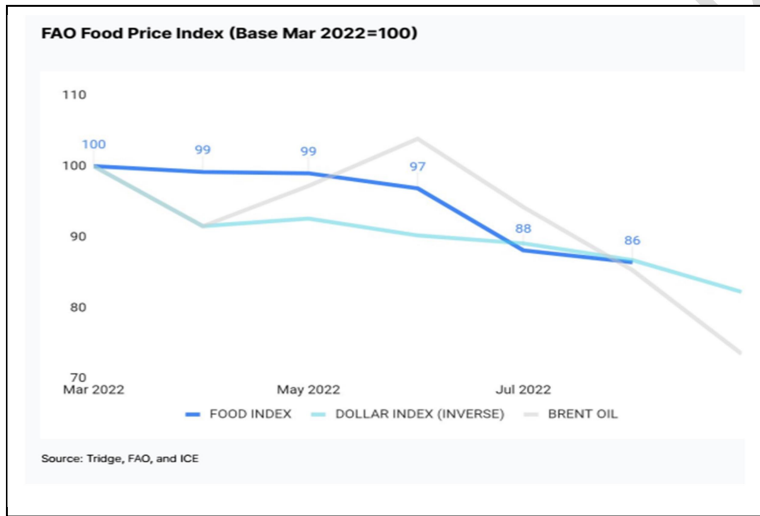
- (က) ဂျုံဈေးနှုန်း - အထိုက်အလျောက် တည်ငြိမ်နေပါသည်။
- (ခ) အမဲသားဈေးနှုန်း - ကျဆင်းနေပါသည်။
- (ဂ) ပဲပုပ်နှင့် နေကြာဆီဈေးနှုန်း - စက်တင်ဘာလအတွင်း တရုတ်ဘက်မှ ဝယ်လိုအားနည်းပါးသဖြင့် ကျဆင်းခဲ့ပါသည်။
- (ဃ) မလေးရှားစားအုန်းဆီ ကြိုရောင်းဈေး- ကုန်လက်ကျန်များပြားနေခြင်းနှင့် နောက်ပိုင်း၌ ဝယ်လိုအားကျဆင်းနေမည့်အရိပ်အယောင်များကြောင့် ဩဂုတ်လကထက် ကျဆင်းနေပါသည်။

၎င်းကုန်စည်များမှအပ ကျန်ကုန်စည်များမှာ ယခင်နှစ်ကထက် ဈေးနှုန်းကြီးမြင့်လျက်ရှိနေဆဲ ဖြစ်ပါသည်။

လာမည့်လများအတွင်း အမေရိကန်ပြည်ထောင်စုဘက်မှ မြင့်မားနေသော ငွေကြေးဖောင်းပွမှုကို တည်ငြိမ်စေရန် ကြိုးပမ်းမှုများတွင် အတိုးနှုန်းမြှင့်တင်မှုများ ပိုမိုပြုလုပ်လာမည်ဟု မျှော်လင့်ထားပြီး၊ စီးပွားရေးကျဆင်းမှုဖြစ်ပေါ်လာမည်ကို ဆက်လက်စိုးရိမ်နေကြသောကြောင့်

ဈေးနှုန်းများကျဆင်းရန် ဆက်လက် ဖိအားပေးနိုင်ဖွယ်ရှိပါသည်။ သို့သော်လည်း တစ်ဖက်တွင် ကမ္ဘာတစ်ဝှမ်း၌ ရာသီဥတုအခြေအနေ မျက်နှာသာ မပေးမှုများကြောင့် မှန်းဆ၍ မရနိုင်သော အပြောင်းအလဲအချို့လည်း ရှိလာနိုင်ပါသည်။

အောက်ဖော်ပြပါ ဂရပ်ပုံတွင် ၂၀၂၂ ခုနှစ်၊ မတ်လမှ ဇူလိုင်လအထိ ကမ္ဘာ့စားနပ်ရိက္ခာ အဖွဲ့၏ စားသောက်ကုန်ဈေးနှုန်းအညွှန်းကိန်း (၎င်းအညွှန်းကိန်းတွင် ကောက်နှံ၊ ဟင်းရွက်ဆီ၊ နို့ထွက်ပစ္စည်း၊ အသားနှင့် သကြားတို့ ပါဝင်ပါသည်) ဖော်ပြချက်ကို တွေ့ရမည်ဖြစ်ပြီး၊ (၅) လ ဆက်တိုက် ကျဆင်းလာသည်ကို တွေ့ရမည်ဖြစ်ပါသည် -



**သွင်းအားစုဈေးနှုန်းများ**

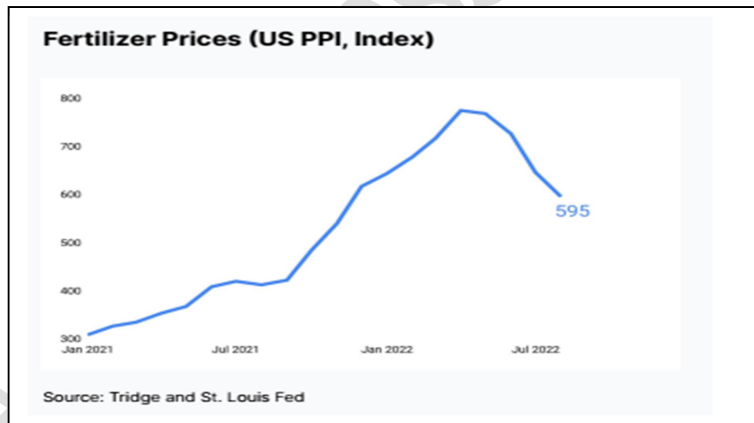
**သယ်ယူပို့ဆောင်ရေးစရိတ်များ ကျဆင်းလာ**

တစ်ကမ္ဘာလုံးရှိ သယ်ယူပို့ဆောင်ရေးစရိတ်စကများမှာ ယခုနှစ်၊ ဇန်နဝါရီလမှ စတင် ကြည့်ရှုလျှင် စက်တင်ဘာလနှောင်းပိုင်း၌ အနိမ့်ဆုံးသို့ ကျဆင်းခဲ့ပါသည်။ FBX မှ အညွှန်းကိန်း အရ စက်တင်ဘာလအတွင်း (၂၇) ရာခိုင်နှုန်းကျဆင်းခဲ့ပြီး၊ နှစ်အလိုက်အနေအထားဖြင့်မူ (၆၁) ရာခိုင်နှုန်းကျဆင်းလာသည်ကို တွေ့ရပါသည်။ ထိုသို့ ကျဆင်းလာခြင်းမှာ ကပ်ရောဂါကြောင့် ကုန်ထုတ်လုပ်မှုကွင်းဆက်များ နှောင့်နှေးကြန့်ကြာနေရသည့် အခြေအနေ တိုးတက်ကောင်းမွန် လာခြင်း၊ ဥရောပဘက်မှ ဝယ်လိုအား ပိုမိုနည်းပါးလာခြင်းတို့ကြောင့် ဖြစ်ပါသည်။



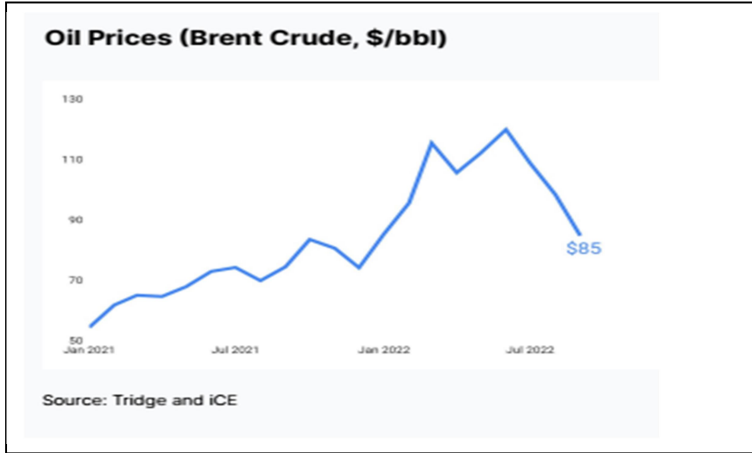
### ဓာတ်မြေဩဇာဈေးနှုန်းများ ကျဆင်းလာ

အမေရိကန်ပြည်ထောင်စုတွင် ဓာတ်မြေဩဇာဈေးနှုန်းများမှာ လအလိုက် ဆက်လက် ကျဆင်း လာသော်လည်း၊ ၂၀၂၁ ခုနှစ်နှင့် နှိုင်းယှဉ်လျှင်မူ ဈေးနှုန်းပိုမိုမြင့်မားနေဆဲ ဖြစ်ပါသည်။ အောက်ဖော်ပြပါ ဂရပ်ဖ်ပုံ၌ ၂၀၂၁ ခုနှစ်၊ ဇန်နဝါရီလမှ ၂၀၂၂ ခုနှစ်၊ ဇူလိုင်လအထိ ဈေးနှုန်းအခြေအနေကို တွေ့နိုင်မည် ဖြစ်ပါသည်-



### ရေနံဈေးနှုန်းများ ကျဆင်းလာ

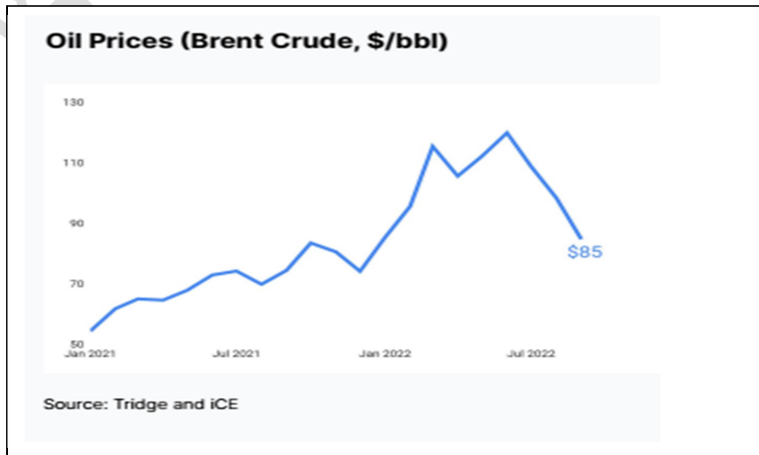
ရေနံဈေးနှုန်းများမှာ ဇွန်လအတွင်း အမြင့်ဆုံးသို့ ရောက်ရှိခဲ့သော်လည်း၊ ဈေးနှုန်းများ ပြန်လည်ကျဆင်းလာပြီ ဖြစ်ပါသည်။ သို့ရာတွင် ၂၀၂၁ ခုနှစ် အလားတူကာလနှင့် နှိုင်းယှဉ်လျှင်မူ (၁၃) ရာခိုင်နှုန်း ပိုမိုမြင့်မားနေဆဲ ဖြစ်ပါသည်။ အောက်ဖော်ပြပါ ဂရပ်ဖ်ပုံ၌ ၂၀၂၁ ခုနှစ်၊ ဇန်နဝါရီလမှ ၂၀၂၂ ခုနှစ်၊ ဇူလိုင်လအထိ ဈေးနှုန်းအခြေအနေကို တွေ့နိုင်မည် ဖြစ်ပါသည်-



### ဆန်ဈေးကွက်အခြေအနေ

#### အိန္ဒိယဆန်ဈေးနှုန်းများ (တစ်ကီလို/ဒေါ်လာ၊ Masoori အမျိုးအစား)

ကမ္ဘာပေါ်တွင် ဆန်အဓိကတင်ပို့သည့် အိန္ဒိယနိုင်ငံက ဆန်တင်ပို့မှုအပေါ် အကောက်ခွန် (၂၀) ရာခိုင်နှုန်းကောက်ခံမည်ဖြစ်ကြောင်းနှင့် ဆန်ကွဲတင်ပို့မှုကို လုံးဝတားမြစ်ကြောင်း ၂၀၂၂ ခုနှစ်၊ စက်တင်ဘာ၌ ကြေငြာခဲ့ပါသည်။ အိန္ဒိယနိုင်ငံ၏ အဓိကဆန်ထုတ်လုပ်သည့်ဒေသများ၌ မိုးသည်းထန်စွာရွာသွန်းခဲ့မှုကြောင့် ဆန်ထုတ်လုပ်မှုမှာ ယခင်နှစ်ကထက် (၅.၅) ရာခိုင်နှုန်း ကျဆင်းခဲ့ပါသည်။ ဈေးနှုန်းမှာမူ စက်တင်ဘာလအတွင်း (၂၀) ရာခိုင်နှုန်း မြင့်တက်ခဲ့ပါသည်။ အိန္ဒိယမှ အဓိကဆန်တင်ပို့နေသည့် တရုတ်နှင့် အာဖရိကနိုင်ငံများမှာ ထိုင်း၊ ဗီယက်နမ်၊ မလေးရှား၊ ပါကစ္စတန်စသည့်နိုင်ငံများမှ ပြောင်းလဲတင်သွင်းနေကြပါသည်။ အောက်ဖော်ပြပါ ဂရပ်ဖ်ပုံ၌ အိန္ဒိယ၏ Masoori အမျိုးအစားဆန်၏ ဈေးနှုန်းအပြောင်းအလဲကို တွေ့ရမည် ဖြစ်ပါသည် -



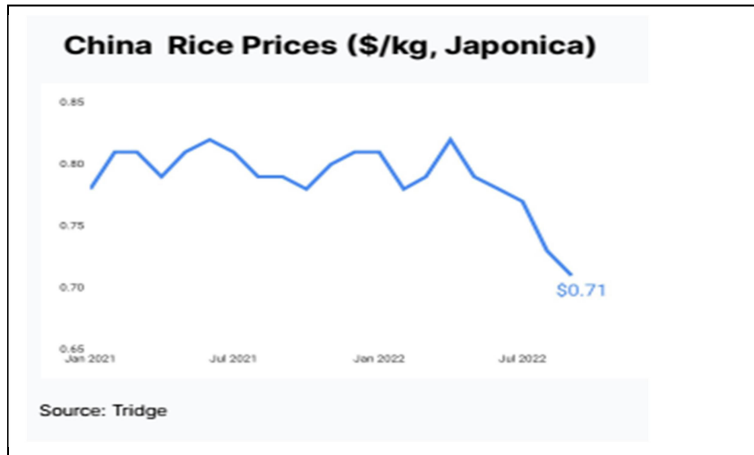
**ဗီယက်နမ်ဆန်ဈေးနှုန်းများ (တစ်ကီလို/ဒေါ်လာ၊ စံပယ်ဆန်အမျိုးအစား)**

အိန္ဒိယနိုင်ငံက ၎င်း၏ဆန်တင်ပို့မှုအပေါ် ကန့်သတ်မှုများ ပြုလုပ်ကြောင်း ကြေငြာချက် ထုတ်ပြန်ပြီးနောက် ဗီယက်နမ်မှ တင်ပို့သည့်ဆန်ဈေးနှုန်းမှာ မက်ထရစ်တစ်တန်လျှင် အမေရိကန်ဒေါ်လာ (၃၀) မြင့်တက်ခဲ့ပါသည်။ ယခုနှစ် ပထမ (၇) လအတွင်း ဗီယက်နမ်မှ ဆန်တင်ပို့မှု ပမာဏမှာ မက်ထရစ်တန်ချိန် (၄)သန်း ရှိခဲ့ပါသည်။ ဗီယက်နမ်မှ တင်ပို့သော ဆန်အမျိုးအစားမှာ ကောက်ညှင်းဆန်နှင့် ရနံ့မွှေးဆန်များ ဖြစ်ကြပါသည်။ စက်တင်ဘာလအတွင်း ဗီယက်နမ်ဆန် တစ်ကီလိုဂရမ်၏ဈေးနှုန်းမှာ အမေရိကန်ဒေါ်လာ (၀.၂၈) ဒေါ်လာ ရှိခဲ့ပါသည်။ ယခုနှစ်၊ ဇန်နဝါရီလမှ ဩဂုတ်လ ၂၂ ရက်နေ့အတွင်း ဗီယက်နမ်မှ ဖိလစ်ပိုင်သို့ ဆန်မက်ထရစ် တန်ချိန် (၂.၄) သန်း တင်ပို့ခဲ့ပြီး၊ အမေရိကန်ဒေါ်လာ (၁) ဘီလီယံရရှိခဲ့ပါသည်။ ယင်းပမာဏမှာ ယခင်နှစ် အလားတူကာလကထက် (၄၇) ရာခိုင်နှုန်း ပိုမိုတင်ပို့နိုင်ခဲ့ခြင်း ဖြစ်ပါသည်။ ဖိလစ်ပိုင်နိုင်ငံသည် ၂၀၂၁ ခုနှစ်အတွင်း ကမ္ဘာပေါ်၌ ဆန်ဒုတိယအများဆုံးတင်သွင်းခဲ့သော နိုင်ငံဖြစ်ပါသည်။



**တရုတ်ဆန်ဈေးနှုန်းများ (တစ်ကီလို/ဒေါ်လာ၊ ဆန်လုံးတို အမျိုးအစား)**

၂၀၂၁ ခုနှစ်အတွင်း တရုတ်နိုင်ငံသည် ကမ္ဘာပေါ်တွင် ဆန်အများဆုံးတင်သွင်းခဲ့သော နိုင်ငံဖြစ်ပြီး၊ အမေရိကန်ဒေါ်လာ (၂.၂၅) ဘီလီယံတန်ဖိုးရှိ ဆန်မက်ထရစ်တန်ချိန် (၄) သန်း တင်သွင်းခဲ့ပါသည်။ ၎င်းကာလအတွင်း ဗီယက်နမ်နှင့် ထိုင်းနိုင်ငံမှတင်သွင်းခဲ့မှုမှာ (၄၆.၅) ရာခိုင်နှုန်း ခန့် ရှိပါသည်။ ယခုနှစ်၊ စက်တင်ဘာလအတွင်း တရုတ်ပြည်တွင်း ပျမ်းမျှလက်ကားဈေးနှုန်းမှာ တစ်ကီလိုဂရမ်လျှင် (၀.၇၅) ဒေါ်လာဖြစ်ပါသည်။ တရုတ်နိုင်ငံ၌ ရာသီဥတုအခြေအနေဆိုးရွားမှုကြောင့် ယခုနှစ်အထွက်နှုန်း၌ (၁၀) ရာခိုင်နှုန်းကျော် ဆုံးရှုံးခဲ့ကြောင်း သိရပါသည်။

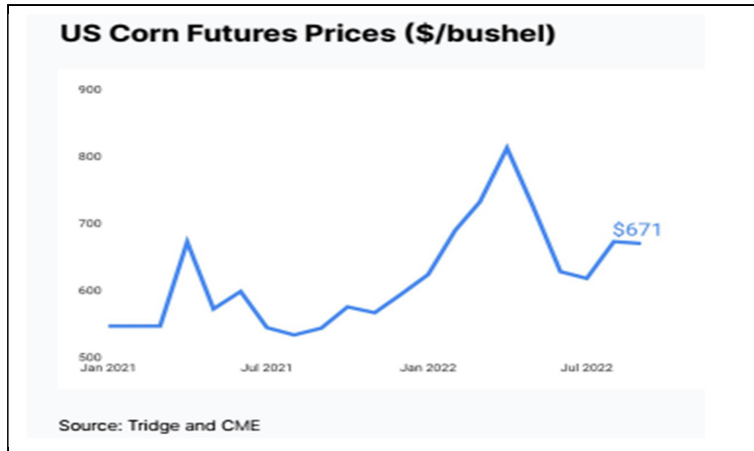


ပြောင်း

ဥရောပနှင့် အမေရိကန်တို့တွင် မိုးခေါင်မှုများကြောင့် ကမ္ဘာ့ပြောင်းအထွက်နှုန်းအပေါ် ဆိုးကျိုးသက်ရောက်မှုများရှိသော်လည်း၊ တရုတ်နှင့် ယူကရိန်းတွင် ထုတ်လုပ်မှု တိုးမြှင့်သည်ဟု သိရပါသည်။ ကမ္ဘာ့ ပြောင်းရောင်းလိုအားဘက်တွင် အသားတင်မြင့်တက်မှုများ ရှိမည်ဟုခန့်မှန်း သော်လည်း ကမ္ဘာ့ဝယ်လိုအား အားကောင်းနေသည့်အတွက် ကမ္ဘာ့ပြောင်းဈေးနှုန်းများ သမိုင်း ဝင်လောက်အောင် ဆက်လက်မြင့်နေနိုင်ပါသည်။

အမေရိကန် ပြောင်းကြိုရောင်းကြိုဝယ်ဈေးနှုန်းများ (ဒေါ်လာ/ဘူရှယ်)

အမေရိကန်ပို့ကုန်အပေါ် တောင်အမေရိကနှင့် ပင်လယ်နက်တို့မှ ဖိအားကြောင့် ဝယ်လို အားကျဆင်းလာရာ၊ စက်တင်ဘာလ (၂၂) ရက်နေ့တွင် ချီကာဂိုဈေးကွက်၌ ပြောင်းဈေးနှုန်း အနည်းငယ်ကျဆင်းခဲ့ကာ၊ (၀.၆) ရာခိုင်နှုန်းကျဆင်း၍ တစ်ဘူရှယ်လျှင် အမေရိကန်ဒေါ်လာ (၆.၇၃) ရှိခဲ့ပါသည်။ အမေရိကန်တွင် ထုတ်လုပ်မှုကျ ဆင်းသောကြောင့် ပြောင်းတင်ပို့မှုမှ ရရှိမည့် ဝင်ငွေမှာ အမေရိကန်ဒေါ်လာ (၀.၁) ဘီလီယံကျဆင်း၍ ဒေါ်လာ (၁၉.၁) ဘီလီယံခန့်ရှိမည်ဟု ခန့်မှန်းထားပါသည်။ အမေရိကန်ပြောင်းနှင့် အပြိုင်ဖြစ်သည့် တောင်အမေရိကဘက်မှ ပြောင်း ထုတ်လုပ်မှုနှင့် ပို့ကုန်တင်ပို့မှုမှာ နောက်နှစ်သီးနှံရာသီတွင် တိုးမြှင့်လိမ့်မည်ဟု ခန့်မှန်းချက်များ ရှိပါသည်။



### အာဂျင်တီးနားရှိ ပြောင်းလက်ကားဈေးနှုန်းများ (ဒေါ်လာ/မက်ထရစ်တန်)

အာဂျင်တီးနားပြောင်း၏ လက်ကားဈေးနှုန်းမှာ ယခုနှစ်၊ ဇန်နဝါရီလတွင် မြင့်တက်ခဲ့ပြီး၊ ဧပြီလတွင် (၁၁၉.၇) ရာခိုင်နှုန်း ပိုမိုမြင့်မားလာခဲ့ကာ၊ တစ်ကီလိုဂရမ်လျှင် အမေရိကန်ဒေါ်လာ (၁.၄၅) ဒေါ်လာသို့ ရောက်ရှိခဲ့ပါသည်။ စက်တင်ဘာလတွင် တစ်ကီလိုလျှင် အမေရိကန်ဒေါ်လာ (၁.၈၁) ဒေါ်လာ ရှိလာပါသည်။ ထုတ်လုပ်မှုစရိတ်မြင့်မားလာခြင်း၊ ကမ္ဘာ့ဝယ်လိုအား တိုးမြင့်လာခြင်းတို့ကြောင့် အာဂျင်တီးနားတွင် ဈေးနှုန်းများ ဆက်လက်မြင့်မားနေမည်ဟု ခန့်မှန်းထားပါသည်။



### ဘရာဇီးလ်ရှိ ပြောင်းလက်ကားဈေးနှုန်းများ (ဒေါ်လာ/မက်ထရစ်တန်)

ဘရာဇီးလ်နိုင်ငံ၏ လေလံမှာ မက်ထရစ်တစ်တန်လျှင် အမေရိကန်ဒေါ်လာ (၄)ဒေါ်လာ တက်လာကာ (၂၉၄) ဒေါ်လာသို့ ရောက်ရှိခဲ့ပါသည်။ ဩဂုတ်လအတွင်း ဘရာဇီးလ်ပို့ကုန်မှာ မက်ထရစ်တန်ချိန် (၇.၆)သန်းရှိခဲ့ပါသည်။ ယခုနှစ် နိုဝင်ဘာလအတွက် စာချုပ်ချုပ်ဆိုရာ၌ R\$ ၀.၀၄ ပိုမိုလာပြီး၊ R\$ (၈၉.၄၇) ရှိခဲ့ပါသည်။





ပဲပုပ်

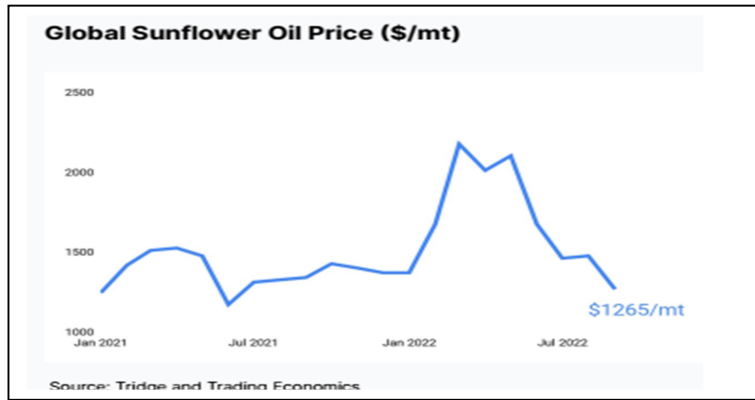
အမေရိကန်စိုက်ပျိုးရေးဌာနမှ စက်တင်ဘာလ (၂၂) ရက်နေ့တွင် ခန့်မှန်းချက်အရ အမေရိကန်၏ ပဲပုပ်ထုတ်လုပ်မှုမှာ ယခင်နှစ်ကထက် (၁.၃) ရာခိုင်နှုန်းကျဆင်း၍ ဘူရှယ် (၄.၃၇၈) ဘီလီယံရှိမည်ဟု သိရပါသည်။ ပဲပုပ်ပေါ်ချိန် ပျမ်းမျှဈေးနှုန်းမှာ တစ်ဘူရှယ်လျှင် (၁၄.၃၅) ဒေါ်လာ ဖြစ်ပြီး၊ ဩဂုတ်လနှင့် ဈေးနှုန်းအတူတူ ဖြစ်ပါသည်။ ဥရောပသမဂ္ဂဘက်တွင် အခြားဆီထွက်သီးနှံများကို ပိုမိုများပြားစွာရောင်းချနေမှုကြောင့် ၂၀၂၂-၂၃ အတွက် ပဲပုပ်တင်သွင်းမှုမှာ ကျဆင်းကြောင်း သိရပါသည်။ စက်တင်ဘာလနှင့် အောက်တိုဘာလများတွင် ပဲပုပ်အသစ်ပေါ်တော့မည် ဖြစ်ရာ ဈေးနှုန်းကျဆင်းရန်အတွက် ဖိအားများ ဖြစ်နေပါသည်။ နိုဝင်ဘာလအတွက် ကြိုရောင်းကြိုဝယ်ဈေးနှုန်းတွင် (၆.၂၅) ရာခိုင်နှုန်းကျဆင်းကာ အမေရိကန်ဒေါ်လာ (၁၄.၅၅) သို့လည်းကောင်း၊ ဇန်နဝါရီလအတွက် ကြိုရောင်း ကြိုဝယ်ဈေးနှုန်းတွင် (၆) ရာခိုင်နှုန်းကျဆင်းကာ အမေရိကန်ဒေါ်လာ (၁၄.၆၁) သို့လည်းကောင်း ဈေးနှုန်းများ ဖြစ်ပေါ်ခဲ့ပါသည်။

ကမ္ဘာပေါ်တွင် ပဲပုပ်အများအပြားတင်သွင်းသည့် တရုတ်နိုင်ငံဘက်တွင်လည်း ဈေးနှုန်းများ ပိုမိုမြင့်မားနေသဖြင့် ဘရာဇီးလ်နိုင်ငံမှ တင်သွင်းမှုမှာ မက်ထရစ်တန်ချိန် (၉.၀၄) သန်းမှ (၆.၂၅) သန်းသို့ (၃၀.၈၆) ရာခိုင်နှုန်း ကျဆင်းခဲ့ပါသည်။ အမေရိကန်မှ တင်သွင်းခဲ့မှုမှာ တန်ချိန် (၂၈၆,၇၆၂) တန် ရှိခဲ့ပါသည်။ ဩဂုတ်လအတွင်း ကုန်သွယ်မှုမိတ်ဖက်နိုင်ငံသစ်များဖြစ်သည့် ဥရုဂွေးနိုင်ငံမှ (၃၅၀,၃၄၂) တန်နှင့် အာဂျင်တီးနားမှ (၁၉၇,၇၇၀) တန် တင်သွင်းခဲ့ပါသည်။

ဆီထွက်သီးနှံများ

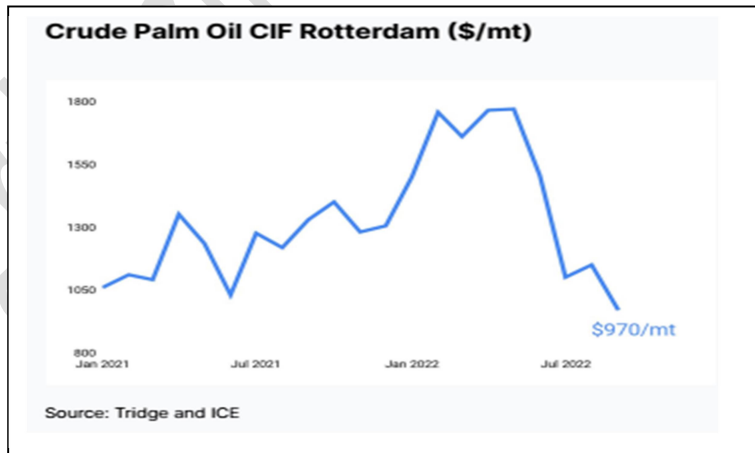
ကမ္ဘာ့နေကြာဆီဈေးနှုန်း (ဒေါ်လာ/မက်ထရစ်တန်)

စက်တင်ဘာလအတွင်း နေကြာဆီမှာ မက်ထရစ်တစ်တန်လျှင် (၂၁၀) ဒေါ်လာကျဆင်း၍ (၁,၂၇၀) ဒေါ်လာ ဖြစ်ခဲ့ပါသည်။ နေကြာဆီများကို တရုတ်နိုင်ငံက တင်သွင်းရာတွင် ပင်လယ်နက်ဘက်၌ ပဋိပက္ခဖြစ်ပွားနေမှုကြောင့် အဆင်မပြေဘဲဖြစ်နေဆဲ ဖြစ်ပါသည်။ တစ်ကမ္ဘာလုံးအတိုင်းအတာဖြင့် နေကြာဆီရောင်းလိုအားပမာဏမှာ အဆင်ပြေနေဆဲ ဖြစ်ပါသည်။ ယူကရိန်းတွင် Danube ရှိ ကုန်းတွင်းဆိပ်ကမ်းမှတစ်ဆင့် ကုန်သွယ်မှုများပြုလုပ်နေပြီဖြစ်ပြီး၊ ယူကရိန်း၊ ရုရှားနှင့် တူရကီတို့က Odessa ဆိပ်ကမ်းမှ အစောင့်နှင့် ဆီများ သယ်ယူပို့ဆောင်နိုင်ရေးအပေါ် ကူညီရန် သဘောတူညီချက်ကိုလည်း လက်မှတ်ရေးထိုးထားပြီး ဖြစ်ပါသည်။ အောက်ဖော်ပြပါ ဂရပ်ဖံပုံတွင် ကမ္ဘာ့နေကြာဆီဈေးနှုန်းအတက်အကျကို ၂၀၂၁ ခုနှစ်၊ ဇန်နဝါရီလမှ ဇူလိုင်လအထိ ဖော်ပြထားပါသည် -



**စားအုန်းဆီကြမ်းဈေးနှုန်း (ဒေါ်လာ/မက်ထရစ်တန်)**

စားအုန်းဆီဈေးနှုန်းမှာ တစ်လအတွင်း ဆက်လက်ကျဆင်းခဲ့ပြီး၊ စက်တင်ဘာလကုန်တွင် မက်ထရစ်တစ်တန်လျှင် ဒေါ်လာ (၁,၀၀၀)အောက် ကျဆင်းခဲ့ပါသည်။ မလေးရှားစားအုန်းဆီ ဘုတ်အဖွဲ့၏ အစီရင်ခံစာအရ ဩဂုတ်လတွင် ယခင်လကထက် (၁၀)ရာခိုင်နှုန်း မြင့်တက်ခဲ့၍ မက်ထရစ်တန်ချိန် (၁.၇) သန်းရရှိခဲ့ကာ၊ ကုန်လက်ကျန်ပိုင်းတွင်လည်း ယခင်လကထက် (၁၈) ရာခိုင်နှုန်း မြင့်တက်ခဲ့၍ မက်ထရစ်တန်ချိန် (၂)သန်းကျော်ရှိကြောင်း သိရပါသည်။ အင်ဒိုနီးရှား နိုင်ငံဘက်မှ အများအပြားသိုလှောင်ထားသည့် စားအုန်းဆီ လက်ကျန်များကို ပိုမိုသက်သာသည့် ဈေးနှုန်းဖြင့် ထုတ်ရောင်းနေမှုကြောင့် ကမ္ဘာ့စားအုန်းဆီဈေးနှုန်းမှာ ဆက်လက်အားနည်းနေမည် ဖြစ်ပါသည်။ အောက်ဖော်ပြပါ ဂရပ်ဖ်ပုံတွင် ကမ္ဘာ့စားအုန်းဆီဈေးနှုန်း အတက်အကျကို ၂၀၂၁ ခုနှစ်၊ ဇန်နဝါရီလမှ ဇူလိုင်လအထိ ဖော်ပြထားပါသည် -



ရင်းမြစ်၊ Tridge.com  
 ဒေါက်တာရွှေစင်ကို  
 ကုန်သွယ်ရေးဦးစီးဌာန  
 စီးပွားရေးနှင့် ကူးသန်းရောင်းဝယ်ရေးဝန်ကြီးဌာန

.....